







13 801 380



- saillie 170 mm
- jet normal circulaire
- diamètre de percement 37 mm
- raccord 3/4"
- débit d'eau maxi. 22 l/min avec une pression d'écoulement de 3 bars

| | | |
|---|--------------------------|---------------|
|  | Chrome | 13 801 380-00 |
|  | Platine brossé | 13 801 380-06 |
|  | Platine | 13 801 380-08 |
|  | Laiton (Or 23cts) | 13 801 380-09 |
|  | Laiton brossé (Or 23cts) | 13 801 380-28 |
|  | Dark Platinum brossé | 13 801 380-99 |

13 801 380

mm [inches]

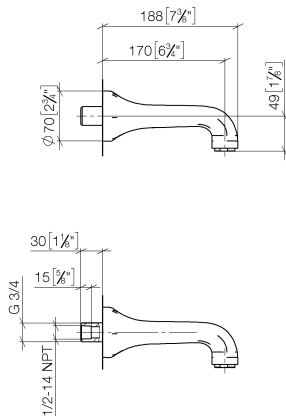
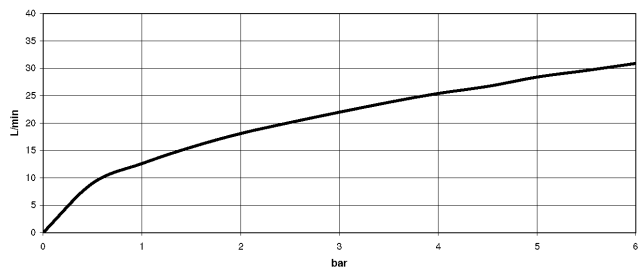


Diagramme de débit

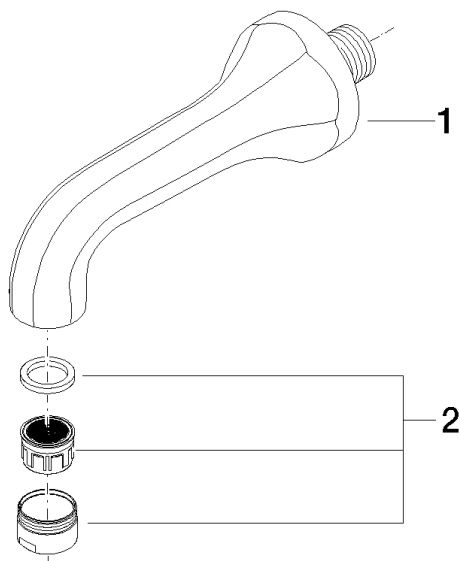


Certificats

WRAS_1404060.

13 801 380

Les pièces pour les autres finitions peuvent être trouvées ici : Platine brossé



Liste des pièces de rechange

| N° | Article Numéro | Désignation | Fréquence de montage | Délai de livraison |
|----|--------------------|---------------|----------------------|--------------------|
| 1 | 09 11 36 090-00 | bec déverseur | 1 | 60 |
| 2 | 90 23 01 121 00-00 | mousseur | 1 | 10 |